


GUÍA PARA  
**EMPACAR**  
TUS ENVÍOS.





Sabemos que para mover los sueños de los colombianos, debemos ser muy cuidadosos en cada detalle y responsables con el manejo que le damos a cada envío.

Para ello te compartimos una **guía práctica** de cómo **preparar tus envíos...**




# ¿Cómo empacar un envío?

- Usa cajas de cartón corrugado para proteger y conservar el buen estado de la mercancía.
- Si usas cajas recicladas, asegúrate que estén en perfectas condiciones.
- Las bolsas o cajas de regalo requieren un embalaje externo adicional. Te recomendamos cajas de cartón.
- Rellena los espacios vacíos que quedan dentro de la caja, con material que evite el movimiento del contenido.
- Conoce los pictogramas para que tu envío tenga el manejo adecuado según su contenido:




**Frágil/Delicado**



**Este lado arriba**



**Ubicar en lugares secos**



**Proteger del sol**



**No forzar para abrir**






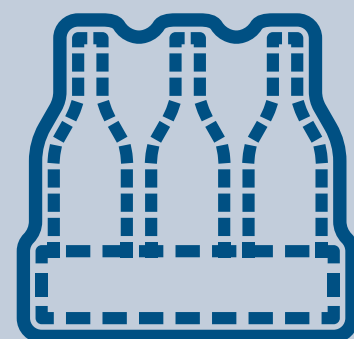
# Recomendaciones para envíos frágiles




Solicita este pictograma, para que los colaboradores que manipulan los envíos identifiquen que su contenido es frágil.




Los envíos en huacales, deben tener cubiertas las esquinas con cartón.



Si la caja contiene más de un artículo, envuélvelos por separado con material amortiguante.



Si el objeto del envío es hueco, debe rellenarse con material amortiguante para evitar averías por la ampliación de las ondas.



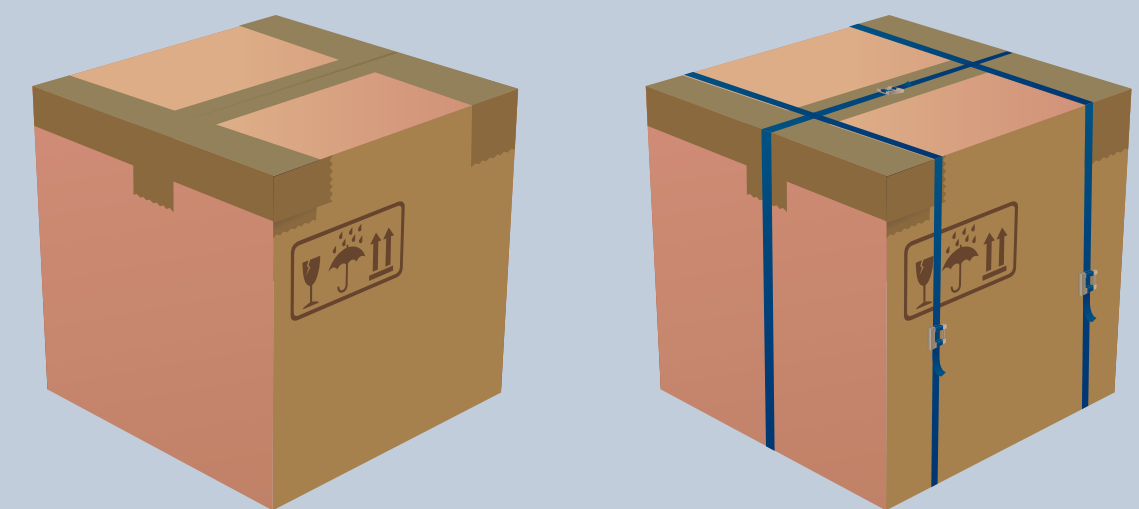
La caja debe tener un tamaño adecuado que conserve entre 3 a 5 cm, para incluir material amortiguante en contra de las vibraciones o impactos como icopor, papel burbuja, kraft, entre otros. Recuerda que el papel vinipel es aceptado únicamente como protección del **embalaje** externo de tu envío.

# Recomendaciones para el embalaje de piezas mecánicas y automotrices

- ⦿ Todas las partes metálicas que tengan filos, bordes o esquinas, deben estar cubiertas con materiales de protección.
- ⦿ Artículos como como puertas, capós, paneles de autos, espejos, panorámicos y piezas decorativas que puedan afectarse con algún rasguño o hendidura, deben viajar con material que garantice su protección.
- ⦿ Todas las etiquetas que vayas a adherir sobre el envío, ubícalas sobre las partes planas para evitar que pierdan su identificación.
- ⦿ Si la pieza que vas a enviar contiene algún fluido o líquido, asegúrate de vaciarlo completamente para evitar cualquier tipo de derrame durante el transporte. En el caso de las llantas, coloca la guía en la superficie más plana. Evita que la etiqueta quede arrugada o suelta.
- ⦿ Para el empaque de barras con forma irregular, asegúrate de cubrir todas las puntas y esquinas expuestas con cartón corrugado. El resto de la superficie debe cubrirse con cartón o plástico burbuja y fijarse con cinta adhesiva.

# ¿Cómo debes cerrar tu caja?

- Utiliza la cinta correcta y asegúrate de sellar todas las caras de la caja utilizando el método en H: primero el centro y luego los laterales, poniendo cinta en las uniones.
- De ser necesario, refuerza poniendo cinta perpendicular a la zona central de la caja.
- Si el envío es pesado, refuerza con zuncho.




## ¡No lo hagas!

**Por la seguridad de tu envío, no selles las cajas con:**

- Cinta adhesiva delgada.
- Cinta de celofán.
- Cinta adhesiva de papel.
- Cuerdas, cabuya o lazos.

# ¿Cómo comprobar la calidad del embalaje?

- Verifica que el contenido no se mueva dentro de la caja.
- Comprime los lados de las cajas, verificando que no se deforme.
- Asegúrate que al tocar la caja, no se sienta el contenido.
- Verifica que esté correctamente sellada.
- Verifica que cuente con los pictogramas correctos, según la naturaleza del envío.
- Si la caja es reutilizada, verifica que no tenga guías, rótulos o pictogramas anteriores.
- Verifica que la caja no tenga fisuras.
- Evita que la caja pierda forma, podría abrirse con facilidad durante el envío.





# Contáctanos

Página web: [www.deprisa.com](http://www.deprisa.com)

Call Center: Bogotá al 601 4051405  
o desde el resto del país a la línea  
gratuita 01 8000 519393

  @Deprisa |  @deprisaoficial

